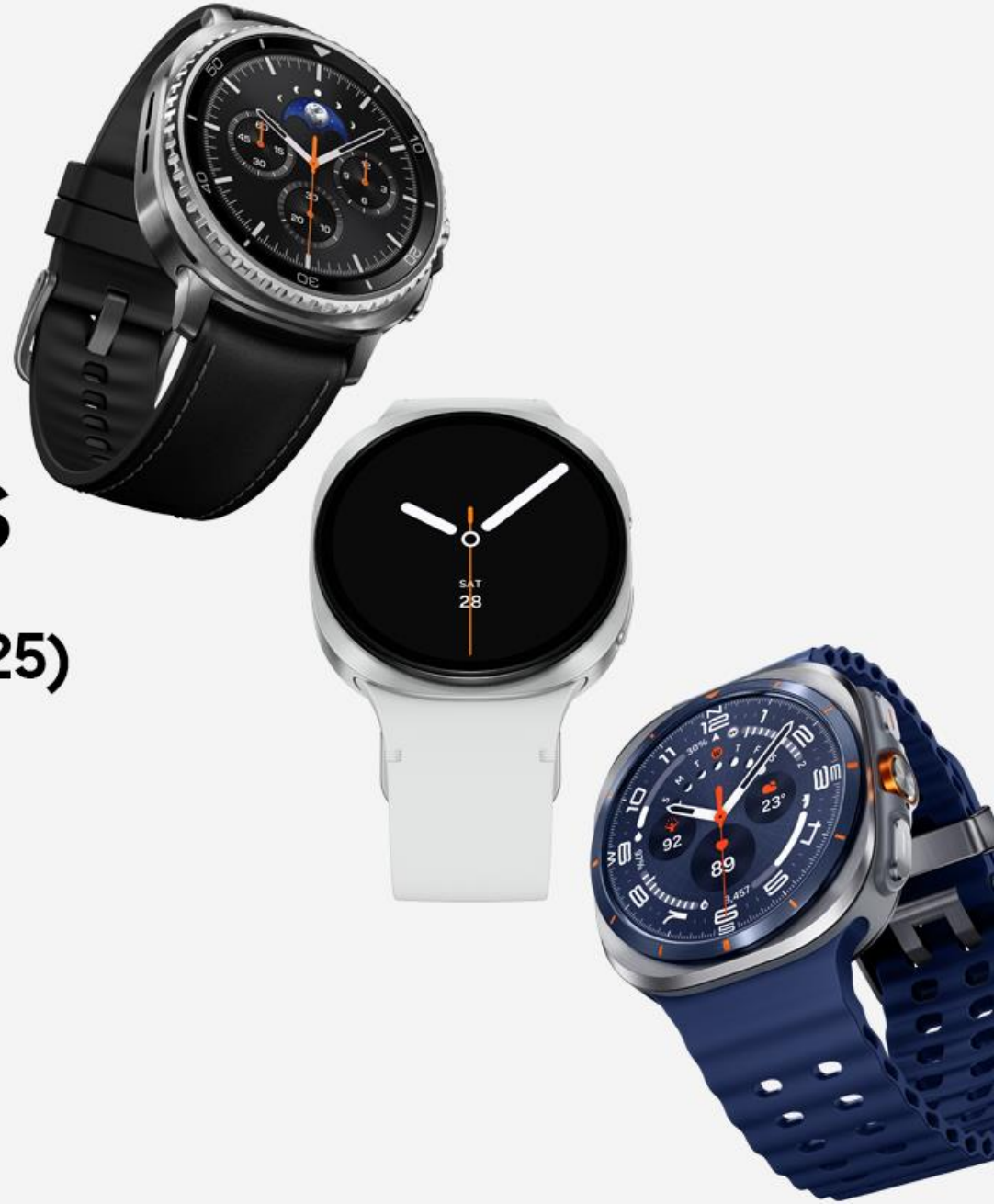



Galaxy Watch8 Series Galaxy Watch Ultra (2025)



※ 삼성전자의 동의 없이 본 자료를 무단으로 제 3자에게 복제 배포하는 경우 저작권 침해 행위에 해당하여 관련 법령에 따라 처벌될 수 있습니다.

Galaxy Watch8 Series

Galaxy Watch Ultra (2025)



01. 혁신적인 디자인

Watch8, Watch8 Classic, Watch Ultra까지
통일감 있는 쿠션 디자인으로
디자인 아이덴티티를 완성합니다.



02. 향상된 AI 경험

Gemini가 일상 속 바쁜 순간에도
원하는 작업을 빠르고 간편하게
도와줍니다.



03. 맞춤형 헬스 코치

러닝, 수면, Well-Aging, 스트레스,
마음 챙김까지 갤럭시 위치와
함께 하세요.

01. 혁신적인 디자인

새로워진 쿠션 디자인

갤럭시 워치 울트라에서 처음 선보인 쿠션 디자인이 갤럭시 워치의 시그니처 디자인이 되었습니다. 이로써 Watch8, Watch8 Classic, Watch Ultra까지 통일감 있는 디자인 아이덴티티를 완성하며 부드럽고 세련된 이미지를 선사합니다.

클래식과 혁신의 만남

Watch8 Classic



건강한 일상을 응원하는

Watch8



극한의 도전을 위한

Watch Ultra

(2025)



01. 혁신적인 디자인

편안한 착용감

하드웨어 혁신으로 갤럭시 워치 시리즈 중 가장 얇은 두께를 자랑하며
다이내믹 러그 시스템으로 손목과 워치가 더욱 밀착되어 흔들림 없는 안정감을 느낄 수 있습니다.



*11% 얇아진 두께는 워치7 (57 mm) 비교 기준이며, 워치8에만 해당됩니다 (워치8 클래식 워치 울트라 2025 미해당)

01. 혁신적인 디자인

One UI 8 워치

모바일 UX를 워치에 최적화하여 더욱 편리한 사용성을 제공합니다.
작은 원형 화면이 가지는 한계를 뛰어넘어 더욱 많은 정보를 제공하고, 심플한 사용성을 선사합니다.



알림

추가로 터치하지 않아도 되도록
한 화면에서 더욱 많은 양의
내용 확인 가능

Now Bar

타이머, 음성 녹음 등
현재 실행 중인 앱의
주요 정보를 실시간 안내

멀티 인포 타일

타일을 위아래로 스크롤하여
한 번에 더욱 다양한 정보 확인

02. 향상된 AI 경험

워치 최초의 Gemini 탑재

이제 갤럭시 워치8에서 Google Gemini를 바로 사용할 수 있습니다.
Gemini가 내장된 갤럭시 워치8은 일상 속 바쁜 순간에도 빠르고 간편하게 원하는 작업을 도와줍니다.


음성으로 간편 호출

손목 들어올리고 "Hey Google" 또는
"Ok Google"로 빠르게 실행

헤이 구글, **6분 페이스**에 맞는 음악 틀어줘

AI버튼(홈 버튼) 길게 누르기

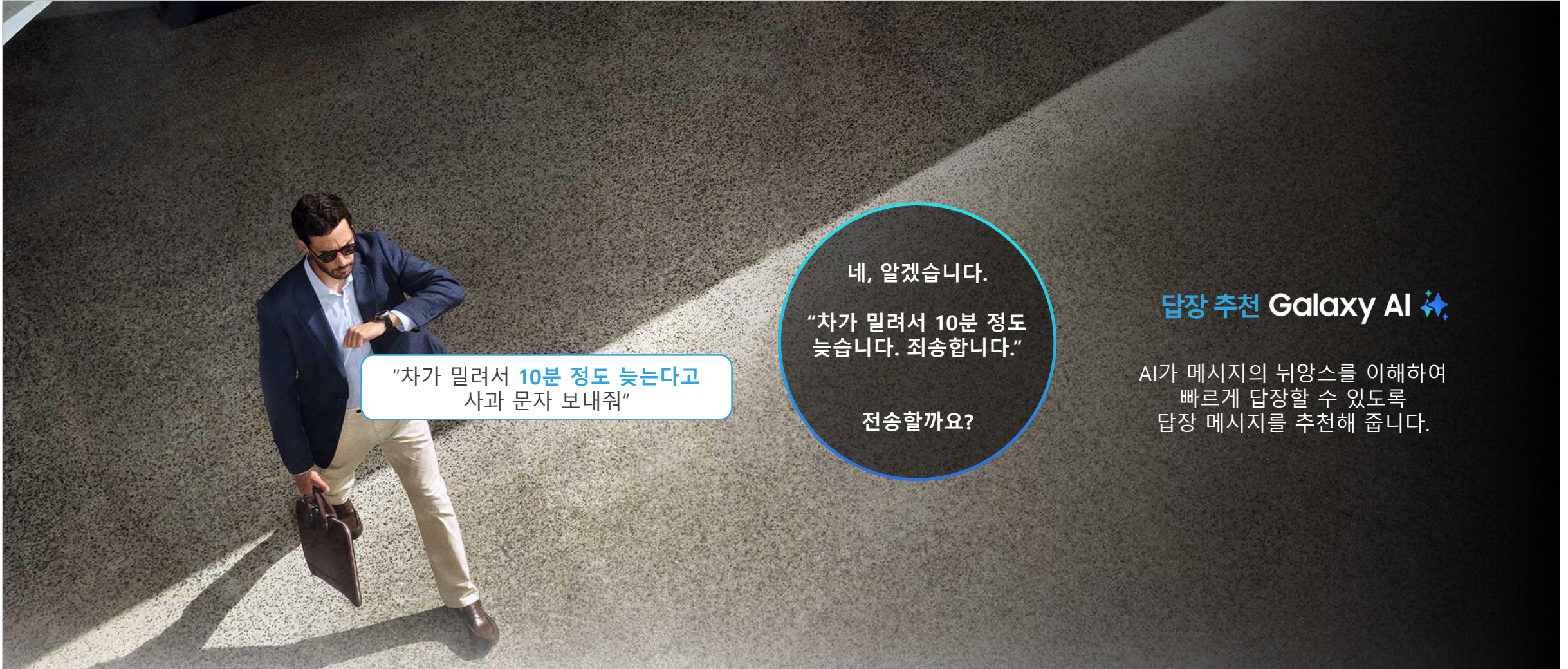
워치의 우측 상단 AI버튼을
길게 눌러 음성 명령 실행

Gemini 

* Seamless actions across apps를 사용하려면 인터넷 연결 및 Google 계정이 필요합니다. 서비스 이용 가능 여부는 국가, 언어 및 기기 모델에 따라 다를 수 있습니다. 호환되는 앱에서만 작동합니다.
기능 및 결과는 구독 여부에 따라 다를 수 있습니다. 일부 기능 및 앱에 대한 설정이 필요할 수 있습니다. 결과의 정확성은 보장되지 않습니다.
* Gemini 모바일 앱은 일부 기기 언어 및 국가에서만 사용할 수 있습니다. 호환 가능한 Wear OS 스마트 워치가 호환되는 기기와 연결되어 있어야 합니다. 응답의 정확성을 확인하세요.
인터넷 연결 및 설정이 필요할 수 있습니다. 설정을 위해 연출된 예시 이미지로, 결과는 달라질 수 있습니다. Gemini는 Google LLC의 상표입니다.

02. 향상된 AI 경험 Galaxy AI

메시지 앱을 열어 일일이 타이핑하지 않아도 음성 명령으로 간편하게 메시지를 작성할 수 있습니다.
원하는 내용을 간단하게 말로 명령하면 상황에 맞게 메시지 초안을 작성해 줍니다.



“차가 밀려서 **10분 정도** 늦는다고
사과 문자 보내줘”

네, 알겠습니다.
“차가 밀려서 10분 정도
늦습니다. 죄송합니다.”
전송할까요?

답장 추천 **Galaxy AI** ✨

AI가 메시지의 뉘앙스를 이해하여
빠르게 답장할 수 있도록
답장 메시지를 추천해 줍니다.

* Seamless actions across apps를 사용하려면 인터넷 연결 및 Google 계정이 필요합니다. 서비스 이용 가능 여부는 국가, 언어 및 기기 모델에 따라 다를 수 있습니다. 호환되는 앱에서만 작동합니다.
기능 및 결과는 구독 여부에 따라 다를 수 있습니다. 일부 기능 및 앱에 대한 설정이 필요할 수 있습니다. 결과의 정확성은 보장되지 않습니다.
* Gemini 모바일 앱은 일부 기기 언어 및 국가에서만 사용할 수 있습니다. 호환 가능한 Wear OS 스마트 워치가 호환되는 기기와 연결되어 있어야 합니다. 응답의 정확성을 확인하세요.
인터넷 연결 및 설정이 필요할 수 있습니다. 설정을 위해 연결된 예시 이미지로, 결과는 달라질 수 있습니다. Gemini는 Google LLC의 상표입니다.

03. 맞춤형 헬스 코치 러닝 코치

러닝을 시작한다면 갤럭시 위치와 함께해 보세요.
본인 레벨을 진단하고 실력에 맞춰 코칭을 받아 실력을 향상시킬 수 있도록 도와줍니다.

러닝 레벨 측정
1부터 10까지 세분화된 레벨로
현재 실력 확인 가능

맞춤형 러닝 프로그램
레벨별 맞춤 트레이닝
프로그램 제공
(약 160여개)

러닝 결과 분석
상세 분석을 통한
인사이트 확인

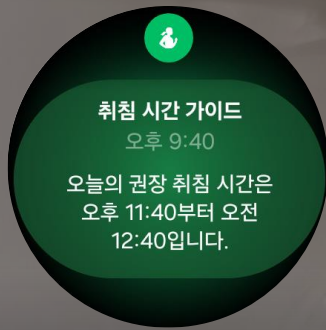
8:19
운동 시간
03:28⁴⁴
거리 0.46 페이스 15'36"
146

※ 러닝 코치 프로그램은 Android 10 이상의 스마트폰에서 사용할 수 있으며, 삼성 헬스 앱 6.302 버전 이상이 필요합니다.
삼성 계정 로그인이 필요합니다. 갤럭시 위치(8시리즈와 이후 출시된 위치 시리즈)에서 이용할 수 있습니다.
러닝 코치 프로그램을 시작하려면 시작 전 러닝 레벨 테스트를 수행하고 레벨을 획득해야 합니다.

03. 맞춤형 헬스 코치 수면 케어

최근 3일의 수면 기록을 바탕으로 최적의 취침 시간을 추천해줘
일관된 수면 루틴을 수립할 수 있도록 도와줍니다.

취침 시간 가이드



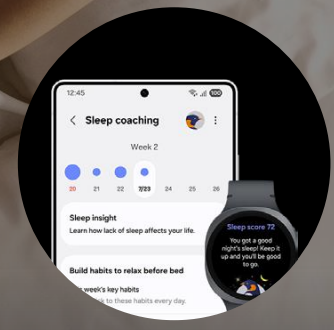
최근 3일의
수면 기록을 바탕으로
최적의 취침 시간 추천

수면 점수



기존 실제 수면 시간, 숙면 정도에
새롭게 '잠들기까지 걸린 시간' 까지
수면 관련 정보 제공

수면 코칭



나의 수면 유형을
8가지 동물 캐릭터로 확인하고,
더 나은 수면과 상쾌한 아침을
만들 수 있도록 수면 코칭 제공

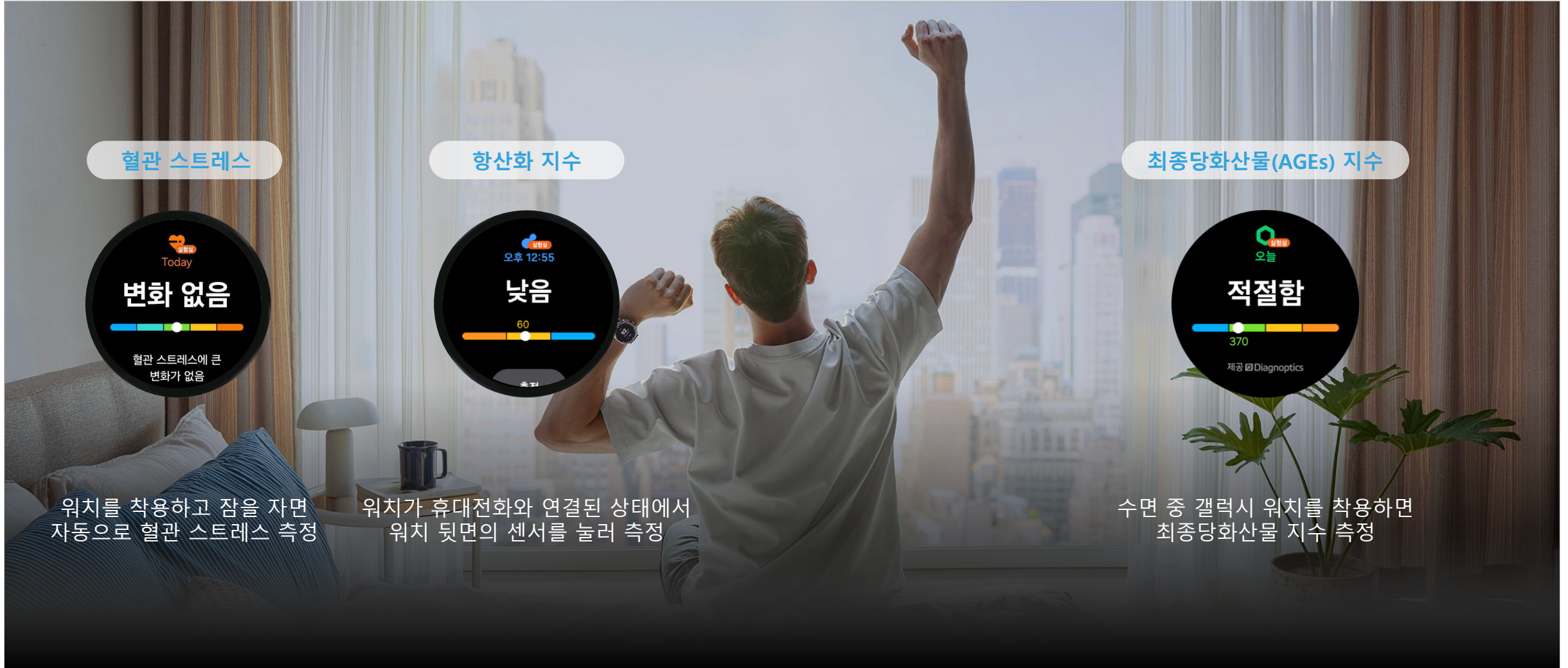
※ 취침 시간 가이드는 Android 11 이상의 스마트폰에서 사용할 수 있으며, 삼성 헬스 앱 6.302 버전 이상이 필요합니다.
취침 시간 가이드는 사용자의 3일간 알주기 리듬 및 수면 압력 분석을 기반으로 합니다.
일반적인 건강 및 피트니스 목적으로만 사용됩니다. 측정된 값은 개인 참조용입니다.
의학적 상태 또는 수면 장애의 감지, 진단, 치료에 사용하기 위한 것이 아닙니다.

※ 삼성 헬스 앱 6.24 버전 이상에서 사용할 수 있으며, Android 11 이상의 갤럭시 스마트폰과 페어링해야 합니다. 삼성 계정 로그인이 필요합니다.
평일 1일, 주말 1일을 포함한 최소 7일의 수면 데이터가 필요합니다.

※ 일반적인 건강 및 피트니스 목적으로만 사용됩니다. 질병의 발견, 진단, 치료에 사용하기 위한 것이 아닙니다. 측정된 값은 개인 참조용입니다.
자세한 사항은 의료 전문가의 상담이 필요합니다.

03. 맞춤형 헬스 코치 Well-Aging 지수 측정

새롭게 추가된 혈관 스트레스와 항산화 지수 및 최종당화산물(AGEs) 지수를 측정할 수 있어 저속 노화 트렌드에 맞춰 건강한 생활 습관을 유지할 수 있도록 도와줍니다.



혈관 스트레스



워치를 착용하고 잠을 자면
자동으로 혈관 스트레스 측정

항산화 지수



워치가 휴대전화와 연결된 상태에서
워치 뒷면의 센서를 눌러 측정

최종당화산물(AGEs) 지수



수면 중 갤럭시 워치를 착용하면
최종당화산물 지수 측정

※ 혈관 스트레스 기능은 운동 및 건강 관리를 위한 목적으로만 제공되며 전문적인 의료 자문, 진단, 치료를 대신하지 않습니다. 염려되는 증상이 있으면 반드시 의료 전문가와 상담하세요.

※ 항산화 지수 기능은 Android 10 이상의 스마트폰에서 사용할 수 있으며 삼성 헬스 앱 6.3.02 버전 이상이 필요합니다. 삼성 계정 로그인이 필요합니다.
※ 항산화 지수를 측정하려면 손가락 중단을 워치 후면의 센서에 대고 5초간 누르세요. 모든 손가락으로 측정할 수 있지만 엄지 손가락으로 측정할 때 가장 정확한 결과를 얻을 수 있습니다.
※ 피부 표면이 고르지 않아 반복적으로 측정할 경우 결과가 부정확할 수 있습니다.
※ 일반적인 웰빙 및 피트니스 목적으로만 사용됩니다. 질병의 발견, 진단, 치료에 사용하기 위한 것이 아닙니다. 항산화 수치가 걱정되는 경우 의료 전문가의 상담하세요.
공식 출시 전 미리 사용해 볼 수 있는 실험실 기능입니다. 사용을 원치 않는다면 삼성 헬스의 설정에서 기능을 끌 수 있습니다.

※ 최종당화산물(AGEs) 지수 측정은 Android 10 이상 삼성 헬스 앱 6.27 버전 이상이 필요합니다. 삼성 계정에 로그인이 필요합니다. 수면 중 갤럭시 워치 착용이 필요합니다.
※ 질병의 발견, 진단, 치료에 사용하기 위한 것이 아닙니다. 측정된 값은 개인 참조용입니다. 자세한 사항은 의료 전문가의 상담이 필요합니다.

03. 맞춤형 헬스 코치 스트레스 / 마음 챙김

실시간으로 스트레스 레벨 변화를 살피고 수치가 높을 땐 알림을 줍니다.
스트레스가 반복될 땐 빠르게 안정을 취할 수 있도록 심호흡 운동하기 등의 추천을 받을 수도 있습니다.

스트레스 측정

마음 챙김

심박수, 심박변이도,
일일 활동 등을
토대로 스트레스 측정

스트레스 관리부터 생활 습관 정보까지
마음을 편안하게 하는
다양한 방법을 안내

※ 높은 스트레스 알림을 받으려면 위치에서 스트레스 항상 측정이 설정되어 있어야 합니다.

※ 마음챙김 기능은 Android 10 이상의 스마트폰에서 사용할 수 있으며, 삼성 헬스 앱 6.29 버전 이상의 스마트폰과 삼성 헬스 앱 6.30 버전 이상의 갤럭시 위치가 필요합니다. 삼성 계정 로그인이 필요합니다.
※ 마음챙김은 일반적인 웰빙을 목적으로만 사용할 수 있으며 질병의 발견, 진단, 치료 목적으로는 사용할 수 없습니다.
※ 트래킹 기능은 개인 참고용입니다. 자세한 사항은 의료 전문가의 상담이 필요합니다.

| Galaxy Watch

Only

Galaxy Watch8 Classic

A detailed view of the Galaxy Watch8 Classic watch face. The watch has a dark dial with a moon phase sub-dial at the 12 o'clock position, three smaller sub-dials at 3, 6, and 9 o'clock, and a date window at 6 o'clock. The watch has a rotating bezel with a scale from 0 to 60 minutes. The watch is shown with a dark leather strap.

Galaxy Watch8 Classic

시대를 초월하는 클래식 디자인

시간이 지나도 변치 않는 클래식한 디자인에 다이내믹 러그 시스템과 킥 버튼 등 새로운 요소를 더해 편안한 착용감과 함께 편의성까지 향상되었습니다.


시대를 초월하는 클래식 디자인

회전 베젤과 새로운 쿠션 디자인이 어우러져
시간이 지나도 변치 않는
클래식의 진가를 보여줍니다.



물리 회전 베젤

갤럭시 워치 클래식의
시그니처인 회전 베젤은
고전적인 시계처럼
품격 있는 무드를 완성



킥 버튼

운동, 스톱워치 등
원하는 기능을
빠르고 정확하게 실행

Only

Galaxy Watch Ultra (2025)



Galaxy Watch Ultra (2025)

아웃도어에 최적화된 성능

갤럭시 워치 울트라는 야외 활동에 최적화된 내구성을 제공합니다.
최대 55°C 고온과 9,000m 고도, 10 ATM 수압을 견딜 수 있는 내구성으로
거친 야외에서도 안심하고 사용할 수 있습니다.



방수 성능
10 ATM / IP68

군사 표준 규격
MIL-STD-810H



작동 온도
-20 °C ~ 55 °C

저항 고도
9,000m



[방수 성능]
* 갤럭시 워치 울트라는 ISO 22810 표준에 따라 수심 100m의 물에서 10분 동안 방수가 됩니다.
테스트는 5%의 소금물과 4g/l의 염수에서 실시하였습니다.
* 갤럭시 워치 울트라는 최대 15m 깊이에 30분 동안 잠기는 실험실 테스트 조건을 기준으로 IP68 방수 등급입니다.
수압이 센 수상 활동과 다이빙에는 적합하지 않습니다.
수영장 또는 수심이 깊지 않은 바다에서 수영 시 사용할 수 있습니다.
방수 성능은 영구적인 조건이 아니며 시간이 지남에 따라 감소할 수 있습니다. 관리/사용 지침을 포함한 자세한 내용은 사용 설명서를 참조하세요.
* 추가 워치 밴드는 별매입니다.

[방진 성능]
* 갤럭시 워치 울트라의 방진 성능은 타사 실험실 조건을 기준으로 IP68 방진 등급입니다.
입방미터당 2g의 활성 분말(최대 직경 0.05mm)이 기기가 있는 테스트 상자(주변 공기 아래에 보관된 장치 내 공기압로 2시간 동안 송풍되었습니다.
방진 성능은 실제 사용 조건에 따라 다를 수 있습니다.

[군사 표준 규격]
* 갤럭시 워치 울트라는 고온/저온, 고도, 습도, 진동, 염수 분무, 먼지, 진동, 낙하 등에서 MIL-STD-810H 인증을 획득했습니다.
MIL-STD-810H는 미군이 기기 한계를 정확하게 평가하기 위해 고안한 표준화된 형태의 테스트입니다.
실제 사용은 테스트에 사용되는 특정 환경 조건에 따라 달라질 수 있습니다.
극단적인 조건은 보장되지 않습니다.

[저동 온도]
* 갤럭시 워치 울트라는 상성이 실시한 내부 실험실 테스트 결과를 바탕으로 손목에 착용한 채로 -20°C에서 55°C까지의 온도를 견딜 수 있습니다.
실제 성능은 사용하는 환경에 따라 달라질 수 있습니다.
매우 높거나 낮은 온도에서는 충전이 지연되거나, 특정 기능이 자동으로 꺼짐 또는 사용할 수 없거나, 안전을 위해 워치가 자동으로 종료될 수 있습니다.
배터리 성능은 저온에서 약 영향을 받을 수 있습니다.

Galaxy Watch Ultra (2025)

안전을 지키는 긴급 사이렌 기능

버튼을 5초간 길게 누르면 최대 180 m 떨어진 곳까지 86dB의 강력한 사이렌이 작동합니다.
 위치로 SOS 신호를 보내고 위치 정보를 공유할 수 있죠.
 또한 낙상을 감지하고, 긴급 SOS 요청으로 조난 혹은 위험 상황 시 안전하게 대처할 수 있습니다.

최대
86 dB

최대
180 m

5초간 길게 누르기

낙상 감지

긴급 SOS

* 사이렌은 최대 86dB의 소리를 내며 최대 180m 떨어진 곳에서도 들을 수 있습니다. 소리의 크기와 범위는 환경에 따라 달라질 수 있습니다.
 * 사이렌이 작동하는 시간은 배터리 사용 시간에 따라 다를 수 있습니다.
 * 긴급 연락처를 알리기 위해서는 네트워크 연결이 필요합니다. GPS 정확도는 건물과 같은 위성 신호의 장애물에 의해 영향을 받을 수 있습니다.
 * 트레일 밴드는 별매입니다.

갤럭시 워치 도입사례



웹콘텐츠 보기



국립공원공단

“등산객의 안전하고 스마트한 산행을 돕고, 공원 관리자의 스마트한 근무환경을 제공합니다”



웹콘텐츠 보기



포스코

“현장 근무자의 신체 이상을 실시간으로 감지해 안전한 근무 환경을 구축합니다”

스펙



Watch8

Watch8 Classic

Watch Ultra
(2025)

		Watch8	Watch8 Classic	Watch Ultra (2005)
사이즈 (가로 x 세로 x 두께)		(S) 40.4 x 42.7 x 8.6 mm (L) 43.7 x 46.0 x 8.6 mm	46.4 x 46.0 x 10.6 mm	47.1 x 47.4 x 12.1 mm
무게		(S) 30.0 g (L) 34.0 g	63.5 g	60.5 g
소재		아머 알루미늄	스테인리스 스틸	티타늄
프로세서		Exynos W1000 (5 Core, 3nm)		
메모리 & 저장공간		2 GB + 32 GB	2 GB + 64 GB	2 GB + 64 GB
디스플레이		사파이어 크리스탈 3,000nits (S) 34.0mm (438x438) (L) 37.3mm (480x480)	사파이어 크리스탈 3,000nits 34.0mm (438x438)	사파이어 크리스탈 3,000nits 37.3mm (480x480)
센서		가속도 센서, 기압 센서, 생체전기 임피던스 분석 센서, 전기 심박 센서, 자이로 센서, 지자기 센서, 적외선 체온 센서, 조도 센서, 광학 심박 센서 / 홀 센서(워치8 클래식)		
배터리	용량	(S) 325 mAh (L) 435 mAh	445 mAh	590 mAh
	사용시간	최대 40시간 (AOD 끄) 최대 30시간 (AOD 켜)	최대 40시간 (AOD 끄) 최대 30시간 (AOD 켜)	최대 100시간 (절전 모드 시) 최대 60시간 (AOD 켜)
충전		무선 / 고속 충전		
연결		블루투스 / LTE	블루투스 / LTE	LTE
GPS		Dual GPS (L1 + L5)		
내구성		5 ATM + IP68 ML-STD-810H	5 ATM + IP68 ML-STD-810H	10 ATM + IP68 ML-STD-810H 바다 수영, 극한의 온도 및 고도 보장
오디오 & PUI		마이크, 스피커, 모터, 터치 베젤	마이크, 스피커, 뉴 햅틱 모터, 회전 베젤, 퀵 버튼	마이크, 스피커, 뉴 햅틱 모터, 퀵 버튼, 사이렌
컬러		실버, 그라파이트	블랙, 화이트	티타늄 블루, 티타늄 그레이, 티타늄 실버, 티타늄 화이트

※ 배터리 사용시간은 실 사용 환경에 따라 달라질 수 있습니다.

End of Document